

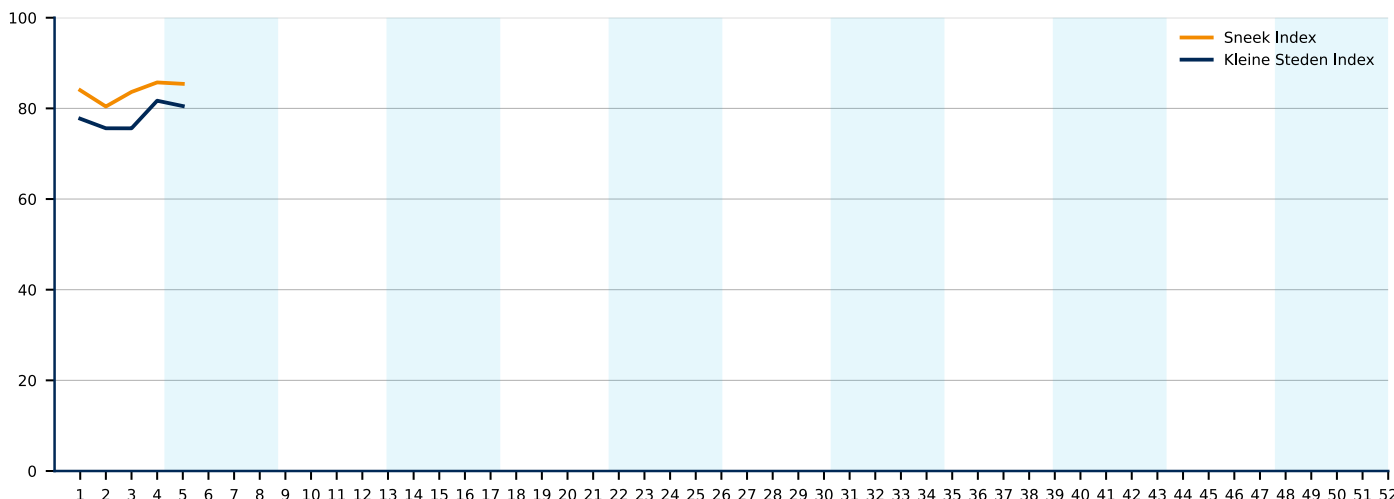


Gedurende de maand januari bevond het druktepeil van Sneek zich boven het landelijke gemiddelde. Dit betekent een goede start van het nieuwe jaar in Sneek.

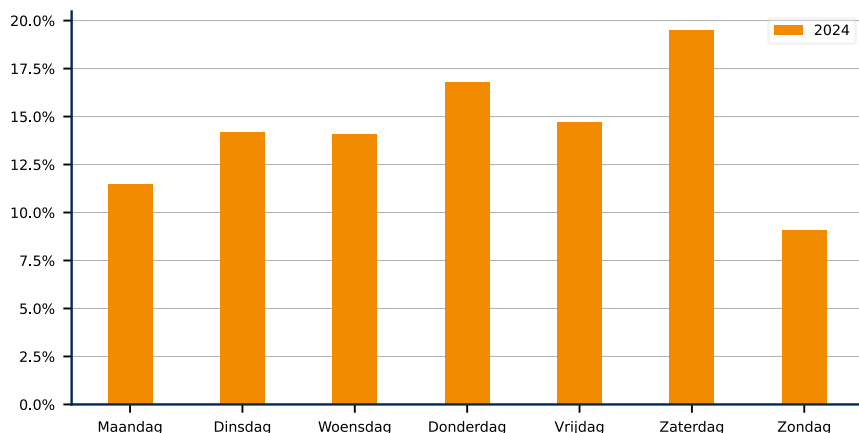
De drukte nam geleidelijk toe in de maand januari. Week 4 is de drukste week in het centrum van Sneek met 26,0% van de totale passanten.

De drukteverdeling laat zien dat de zondagen de rustigste dag zijn in het centrum van Sneek. De zaterdagden en donderdagen waren de drukste dagen van de week in januari 2024.

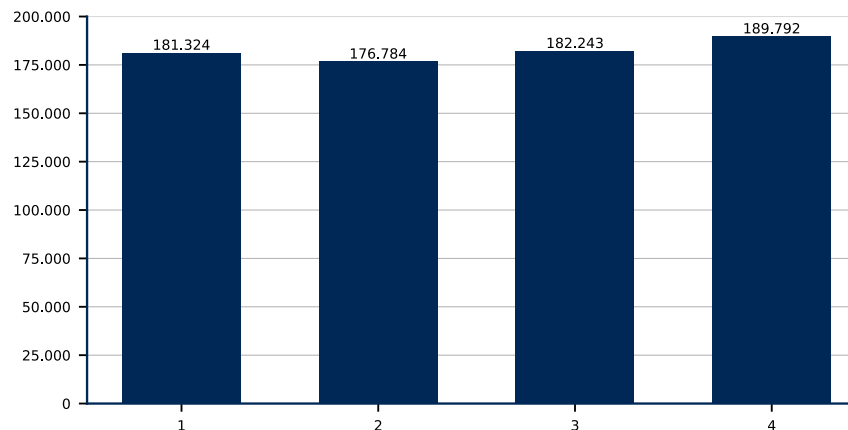
Centrum Sneek Drukke Index 2024, vergeleken met de Kleine Steden Index 2024



Verdeling aantal passanten per weekdag, januari 2024



Weekverdeling passanten, januari 2024





Top 10 verzorgingsgebieden

Percentages tussen haakjes weergeven de groei ten opzichte van de vorige maand.

Postcode	Bezoekersaandeel	
8607	5.05%	(-28.9%)
8601	3.99%	(-30.9%)
8604	3.28%	(-17.6%)
8603	2.92%	(-21.2%)
8608	2.8%	(-26.3%)
8701	1.88%	(-14.5%)
8602	1.85%	(-25.7%)
8606	1.69%	(-33.1%)
8651	1.38%	(-29.8%)
8501	1.19%	(-11.2%)

Verzorgingsgebied centrum Sneek, januari 2024

